


Komm, patche – singe – tanze – erzähle – nähe.



Lieder, Klänge und Töne unterstützen uns dabei, unseren eigenen Seelenton wahrzunehmen, ihm Ausdruck zu geben und hinein zu weben, in den großen „KlangQuilt“, der alles umfasst. Während Sie mit Martina vom Hövel singen, reden, patchen und vielleicht auch tanzen, sich einfach wohlfühlen, wird sie selbst ihre ersten Patchworkstücke machen und von Ihnen und mit Ihnen lernen. Patchworkfachlich werden Sie in gewohnter Weise vom Team des Handarbeitshauses unterstützt.

Um viel Zeit für sich allein und auch miteinander zu haben, beginnt der Tag mit einem gemeinsamen Frühstück und endet nicht unbedingt mit einem gemeinsamen Abendessen, sondern dann, wenn Sie aufhören wollen. Möchten Sie auch hier übernachten, buchen Sie bitte rechtzeitig ein Bett im Gästehaus.



Mittwoch, den 28.03. – Samstag, den 31.03.2012,

jeweils ab 9.00 Uhr mit offenem Ende 280 € I/K/K
(4 Tage mit Vollverpflegung einschließlich Nachmittagskaffee und Kuchen, zzgl. Materialkosten)

Mittwoch, den 20.06. – Samstag, den 23.06.2012,

jeweils ab 9.00 Uhr mit offenem Ende 280 € I/K/K
(4 Tage mit Vollverpflegung einschließlich Nachmittagskaffee und Kuchen, zzgl. Materialkosten)

Kurs 1 - Schnupperkurs „Quadrate und Dreiecke“

Freitag, den 13.01.2012, 14.00 – 17.00 Uhr 18 € K/K
Größe ca. 40 x 40 cm (mit Rand)


Was ist eigentlich Patchwork und wie geht das?

Wie Sie bereits mit einfachen Quadraten und Dreiecken eine hübsche Kissenplatte patchen, zeigt Ihnen Pia Vogel in diesem Kurs, zu dem Sie noch kein eigenes Werkzeug benötigen.

Kurs 2 - Wandbehang mit dem 9-Grad-Lineal

Freitag, den 27.01.2012, 9.30 – 17.00 Uhr 52 € I/K/K
Größe ca. 110 x 110 cm

In diesem bereits 2011 so begehrten Kurs zeigt Ihnen Veronika Kaminski, wie Sie mit dem 9-Grad-Lineal einen so beeindruckenden Quilt herstellen. Wir können Ihnen schon verraten, dass musterbedingt immer zwei unterschiedliche Tops gleicher Größe entstehen.




Kurs 3 - „Schachteln beziehen“ 18 € K/K

Sonntag, den 29.01.2012, 14.00 – 17.00 Uhr
Diese praktische Schachtel mit 2 Etagen und Unterteilungen fertigen Sie mit Gudrun Richter in gemütlicher Runde. Sie beziehen Kartonzuschnitte mit Stoffen Ihrer Wahl.



Kurs 4 - „Nostalgische Kreise“

Freitag, den 03.02.2012, 14.00 – 17.30 Uhr 21 € K/K




Größe ca. 142 x 206 cm (56 x 81 Inch)
Haben Sie Lust mit Pia Vogel diesen gemütlichen Quilt aus bereits vorgeschrittenen Stoffstreifen und Stoffrollen zu nähen? Dabei lernen Sie auch wie das traditionelle Drunkhard's Path Muster mit Schablonen zugeschnitten und dann die Rundungen genäht werden. Ein spannender kleiner Kurs, in dem Sie alles erlernen, um den Quilt selbstständig fertigzustellen.

Vorführung - Komfortables Patchen mit Precuts

Donnerstag, den 09.02.2012, kostenlos
10.00 – 12.00 und 14.00 – 17.00 Uhr

Jelly Roll (Geleerollen) heißen die Stoffrollen, wenn sie aus den Staaten kommen. Sind sie aus dem Handarbeitshaus, heißen Sie Rollimopsis und bieten ungeahnte Möglichkeiten der Musterbildung. Pia Vogel zeigt Ihnen, wie Sie mit praktischen Speziallinealen aus 2 zusammengefügten Streifen exakte Zuschnitte machen und wunderbare Muster nähen. (ohne Anmeldung)



Kurs 5 - „Farbsplitter“ (2-teiliger Kurs)

Freitag, den 17.02.2012 & Sonntag den 19.02.2012
jeweils von 10.00 – 17.00 Uhr 88 € I/K/K



Dieser Kurs mit Veronika Kaminski kann der Anfang sein, für einen Wandbehang oder eine große Decke in prächtigem Farbspiel. Frau Kaminski vermittelt Ihnen Kenntnisse in der Farbenlehre, dem Entwurf und des Materialbedarfs. Sie fordert Sie auf, in einem Spiel mit Farben und Mustern Ihre Stoffe im Laden zusammenzustellen. Dafür fertigen Sie vorher für Ihr Modell eine Skizze an. Etwas „Fleißarbeit“, bzw. Ihre Hausaufgaben erledigen Sie am Samstag zwischen den beiden Terminen.

Kurs 6 - „2 Log Cabin Tischsets“

Freitag, den 02.03.2012, 14.00 – 17.30 Uhr 21 € K/K
Größe ca. 46 x 31 cm

Wie Sie diese feinen Tischsets blitzschnell aus 2 Stoffen mit einem speziellen Log Cabin Lineal zuschneiden und dann supergenau zusammen nähen können, zeigt Ihnen Pia Vogel. Während man früher viele Methoden hatte einen Log Cabinblock möglichst genau anzufertigen, gibt es heute dieses praktische Werkzeug von dem Sie begeistert sein werden.



Kurs 7 - „Hühner mit langen Beinen“

Freitag, den 16.03.2012, 14.00 – 17.30 Uhr
Das dänische Buch aus dem diese lustigen Hühner stammen ist leider vergriffen. Aber Saskia Arlt zeigt Ihnen wie sie gemacht werden. Eine Frühlingsdeko zum Schmünzeln. 21 € K/K

Kurs 8 - Bordürentischläufer

Freitag, den 23.03.2012, 14.00 – 17.00 Uhr 18 € K/K
Aus nur einem Stoff zaubert Pia Vogel mit Ihnen diesen tollen Tischläufer, der bis Ostern fertig ist und ganz nebenbei kann noch ein passendes Sechseckdeckchen entstehen. Je nachdem, welchen Bordürentischläufer Sie wählen. Ein Kurs mit Überraschungseffekt.



Kurs 9 - „Dickes Huhn“

Sonntag, den 01.04.2012, 14.00 – 17.00 Uhr 18 € K/K




Größe ca. 22 x 22 cm
Diese fröhlichen Topflappen bekommen Sie auch noch bis Ostern fertig, Gudrun Richter zeigt Ihnen wie es geht. Topflappen sind auch ein praktisches Geschenk als lieber Ostergruß.

Kurs 10 - „Reise um die Welt“

Freitag, den 13.04.2012, 10.00 – 17.00 Uhr 48 € I/K/K

Größe ca. 115 x 115 cm
„Trip around the world“ heißt dieses traditionelle Patchworkmuster in einer interessanten Näh- und Schneidetechnik. Die Farb- und Stilrichtung entscheiden Sie bei der Stoffauswahl. Diese Decke hat Veronika Kaminski für den Kurs aus klassischen japanischen Stoffen genäht.



Kurs 11 - Handquiltten

Sonntag, den 15.04.2012, 14.00 – 17.00 Uhr 18 € K/K

Erst durch das Quilten wird Ihr gepatchtes Top mit Vlies und Rückseite zum Quilt. Der ist besonders wertvoll, wenn Sie mit der Hand quiltern.

Sie erlernen das Montieren von Vorder- und Rückseite mit der Einlage dazwischen. Veronika Kaminski, eine leidenschaftliche Handquilterin, zeigt Ihnen wie Sie ein Quiltmuster aufzeichnen




und mit dem Quilten beginnen. Sie benötigen einen eigenen Quiltrahmen, eine Quiltschablone, Quiltgarn und alles was Sie jemals zum Quilten gekauft haben. Vielleicht haben Sie einen Patchworkblock, den Sie für ein Kissen quiltern möchten.

Kurs 12 - „Tumblingblock mit Quiltsmart“ (2-teiliger Kurs)

Freitag, den 27.04.2012, 10.00 – 17.30 Uhr 69 € I/K/K

Freitag, den 15.06.2012, 14.00 – 17.30 Uhr K/K

Größe ca. 105 x 128 cm
Traditionell wird dieses dreidimensionale Muster von Hand genäht. Mit der Maschine ist es durch die vielen Y-Nähte eine große Herausforderung. Nun gibt es das schlaue Vlies von Quiltsmart und Pia Vogel zeigt Ihnen wie es gemacht wird. Sie arbeiten mit Rollimopsis und lernen am ersten Tag, wie Sie aus diesen das Zick-Zack-Muster anfertigen. Zu Hause machen Sie die Fleißarbeit und kommen dann zum nächsten wichtigen Schritt zum 2. Termin.





Kurs 13 - „Atarashii“


Sonntag, den 29.04.2012, 14.00 – 17.00 Uhr 18 € K/K
Wie diese japanische Patchworktechnik traditionell mit der Hand genäht wird und wie Sie mit den einzelnen Teilen eine Tasche oder eine große Decke beginnen, zeigt Ihnen Gudrun Richter.

Kurs 14 - „Miteinander Verschlungen“

Freitag, den 11.05.2012, 10.00 – 17.00 Uhr 48 € I/K/K

Größe ca. 108 x 150 cm


Veronika Kaminski zeigt Ihnen, wie Sie mit 2 kontrastreichen und einem Hintergrundstoff dieses verschlungene Muster nähen, entweder für eine Knie- oder auch eine große Decke. Wenn Sie vorher den Quiltkurs bei Frau Kaminski mitmachten, bieten sich die freien Sechsecke an die erlernten Stiche umzusetzen.



Kurs 15 - „Gans im Teich“

Freitag, den 25.05.2012, 13.30 – 17.30 Uhr 24 € K/K


Diesen netten Namen hat das Muster, welches Fransiska Janata mit Ihnen näht. Der Block ist geeignet für eine Kissenplatte und beeindruckend elegant für eine große Decke.



Kurs 16 - „Tasche von groß bis ganz groß“

Freitag, den 25.05.2012, 13.30 – 17.30 Uhr 24 € K/K

Unsere Schneidermeisterin Renate Pauly zeigt Ihnen, wie Sie aus einem mehrfachverwendbaren Schnitt verschiedene Taschentypen nähen können.



Kurs 17 - „Pinguin“

Sonntag, den 17.06.2012, 14.00 – 17.00 Uhr 18 € K/K

Höhe ca. 50 cm

Gerne hält Ihnen dieser schöne Pinguin mit seiner Standfestigkeit die Türen auf. Gudrun Richter zeigt Ihnen, wie Sie nach Schnittmuster zuschneiden und nähen.

Kurs 18 - „Nähkissen“

Freitag, den 29.06.2012, 14.00 – 17.30 Uhr 21 € K/K

Ein Nähkissen beinhaltet alles was man so zum Handpatchen braucht, es hat 4 innen- und 4 außenliegende Taschen, dazu 4 Nadelkissen und 4 „Beine“ mit denen es auch mal auf dem Schoß Platz nimmt. Gudrun Engelmann zeigt Ihnen, wie es gemacht wird.




Für einen Patchworkkurs ist es wichtig, dass Sie mit Ihrer Nähmaschine soweit vertraut sind, dass Sie gerade Nähte nähen können und wissen, wie Sie die Nahtzugabe einstellen.

Einladung zum großen Patchworkfest

**Pfingstsamstag & Pfingstsonntag,
den 26. und 27. Mai 2012, 10.00 – 17.00 Uhr**

Wäscheleinen im Garten, überall Sitzecken und Workshops. Kuchenbuffet und Ausstellung in der Scheune, sowie viele nette Gäste drinnen und draußen. Diesmal mit Rollimopsiralley, Schnäppchenmarkt, Tombola und Vorführung an der alten Wäscherolle. Verschiedene Patchworkgruppen finden Sie wieder beim großen Patchworkfest auf dem Handarbeits-hof. Und doch wird es anders wie bisher, weil es mit neuen Inhalt gefüllt wird. Lassen Sie sich überraschen, von dem Patchworkfest für Sie und mit Ihnen. Wir freuen uns auf Sie und wir haben viele Ideen. Mehr Infos bekommen Sie in der Patchworkfesteinladung, die Ende Februar fertig sein sollte.



Kursanmeldungen: Telefonisch, schriftlich, per Mail oder auch persönlich. Bitte geben Sie Ihre Bankverbindung an, wir ziehen die Kursgebühr ca. 14 Tage vor Kursbeginn ein. Sie können bei persönlicher Anmeldung auch bar bezahlen. Der Kursplatz ist für Sie reserviert, sobald die Gebühr bezahlt ist oder wir den Betrag einziehen dürfen. Sollte der Kurs nicht stattfinden, erhalten Sie die Kursgebühr zurück. Bis 14 Tage vor Kursbeginn ist eine Abmeldung möglich. Danach verfällt die Kursgebühr **nicht, wenn Sie einen Ersatzteilnehmer stellen.**

Ab 4 Personen können Sie individuelle Termine absprechen. Den beliebten Einzelunterricht erhalten Sie für 20 €/h und haben die Kursleiterin ganz für sich. Übernachtungen bis 8 Personen sind nach Reservierung im gemütlichen Gästehaus möglich.

Für Ihr leibliches Wohl zu den Kursen sorgen wir gerne. Zu fast allen Kursen gibt es spätestens 14 Tage vorher Materiallisten, fragen Sie danach.

Gruppentreffen: Jeden 1. Freitag im Monat treffen Sie unter der Leitung von Frau Ehnert und Frau Knabe ab 18.00 Uhr die „Patchworkgruppe Gröbern“ im Handarbeitshaus.

Monatsmuster: Jeden 2. Freitag im Monat von 15.00 – 18.00 Uhr trifft sich seit 2002 die Monatsmustergruppe im Handarbeitshaus. Hier wird jeden Monat ein neuer Block mit Schablonen von Marti Michell zugeschnitten und von Hand genäht. Kostenbeitrag mit Kaffee und Kuchen: 8,00 €

Handarbeitshaus mit Museum

Ortrud Krüger

Radeburger Str. 24 • 01689 Niederau OT Gröbern

Öffnungszeiten: Do & Fr: 10.00 – 12.00 und 14.00 – 18.00 Uhr


So: 14.00 – 17.00 Uhr

Telefon: 03521/738128 • Fax: 738138 • Fax II : 7190566
handarbeitshaus@aol.com • www.patchworkversand.de

Handarbeitsmuseum Patchworkgeschäft

Veranstaltungen 1. Halbjahr 2012

**Patchwork:
Stoffe + Zubehör + Kurse
Geschenke, Ausstellungen,
Hoffeste und Gästehaus**



*Komm,
patche – singe – tanze – erzähle – nähe.*

**mit Martina vom Hövel & dem Team des Handarbeitshauses
wagen Sie sich an ein neues Abenteuer.**

Patchwork ist gut für die Seele - dies ist uns allen ganz vertraut: In Gemeinsamkeit patchen, sich etwas erzählen und dabei etwas Schönes entstehen lassen, was Sie später an dieses wertvolle Miteinander erinnert. Stunden gemeinsam verbringen und doch Zeit für sich haben, in der Sie den Schwerpunkt bestimmen.

Aus einem unterschiedlichen Angebot von Patchworkmustern entscheiden Sie, welches Sie ausprobieren wollen, ob Sie vielleicht eine wärmende Decke beginnen möchten, eine Decke mit Ihrer Lebensgeschichte oder der Verwirklichung Ihrer Träume.

Vielleicht lassen Sie sich ja auch zu unserem aktuellen Mysteriequilt inspirieren und wissen noch gar nicht, was am Ende heraus kommt.

„Mein Traum ist es, mich mit Menschen im Kreis zu verbinden und durch das gemeinsame Dasein den Schritt zu wagen, immer mehr mit der Einzigartigkeit unseres Wesens und Seins anwesend zu werden“, sagt Martina vom Hövel, Jg. 1966, Sängerin & Liedermacherin, Weberin am Netz der Töne & Klänge.



Weitere Informationen finden Sie auf der nächsten Seite.