

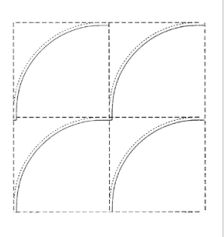


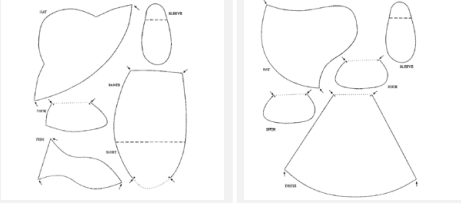
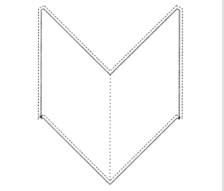




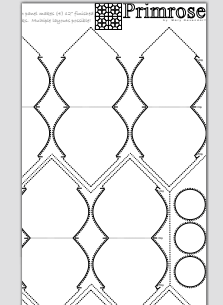









Artikel	Beschreibung	Bestellnr.	Preis	Artikel	Beschreibung	Bestell-Nr.	Preis	
Double Wedding Ring (Doppelte Hochzeitsringe) 	1 Abschnitt mit 12 Viertelkreisbögen, Größe des Kreisstückes: ca. 27 x 4 cm	84 01 7 01	5,80 €	Lonestar in verschiedenen Größen 	Packungen mit sehr gut bebildertem engl. Anleitungsheft.			
	Zuschneideschablone für die Segmente	84 01 7 99	6,90 €		1 Classic Pack mit 8 Abschnitten, Sterngröße ca. 145 cm	84 24 7 17	49,90 €	
	Buch zum Muster „Double Wedding Ring“	84 01 7 02	21,90 €		1 Snuggler Pack mit 8 Abschnitten ohne Anleitung, Sterngröße ca. 100 cm Modell Katalog 9, Seite 51	84 24 7 18	33,90 €	
	Snuggler Pack mit 4 Abschnitten und engl. gut bebildeter Anleitung für einen kleinen Quilt ca. 115 x 115 cm oder Kissen oder Tischläufer, Modell Katalog 9, Seite 86	84 60 7 61	33,90 €		1 Snuggler Pack Bitty Broken für 1 Stern Bitty Broken, ca. 90 cm oder 4 kleine Lonestars, Sterngröße ca. 45 cm	84 24 7 00	33,90 €	
Quarter Circles oder Snowball (Schneeball) 	1 Abschnitt mit 32 Viertelkreisen, Größe des Viertelkreises: ca. 8,5 x 8,5 cm	84 01 7 04	5,80 €	1 Abschnitt für 1 kleinen Lonestar ca. 45 x 45 cm ohne Anleitung	84 60 7 64	5,80 €		
	Modell Katalog 9, Seite 86							
Drunkard's Path (Pfad des Betrunkenen) 	1 Abschnitt mit 12 Positiv-Negativ-Teilen, Größe eines Positiv-Negativteils: 11,5 x 11,5 cm	84 01 7 09	5,80 €	Leaves & Petals (Blätter) 	1 Abschnitt mit 49 Blättern, Größe je Blatt: ca. 7,5 x 4 cm	84 35 7 55	5,80 €	
	Buch zum „Drunkard's Path“	84 01 7 10	21,90 €		Suspender Sam / Sun Bonnet Sue (Der Junge / das Mädchen mit dem großen Sonnenhut) 	1 Abschnitt mit 4 „Sam's“ oder 4 „Sue's“, 1 Figur in der Größe: ca. 15,5 x 23 cm		
	Classic-Pack mit 8 Abschnitten und gut bebildeter englischer Anleitung und deutscher Übersetzung Modell Katalog 9, Seite 87	84 60 7 62	49,90 €			Sam: 84 01 7 07	5,80 €	Sue: 84 01 7 08
Eight Point Star (Achtzackiger Stern) 	1 Abschnitt mit 12 Doppeltzacken, Größe einer Doppeltzacke: ca. 14 x 12 cm	84 01 7 13	5,80 €	Cell Phone Bag (Telefon-, Handytasche) 	1 Abschnitt für 3 Handytaschen,	84 01 7 12	5,80 €	
	Buch zum „Eight Point Star“	84 01 7 14	21,90 €		1 Handytasche mit 2 Fächern wird ca. 13,5 x 9,5 cm groß			
Rob Pete 	1 Abschnitt mit 24 halben Ellipsen, Größe einer halben Ellipse: ca. 20 x 5 cm Modell Katalog 9, Seite 83	84 01 7 15	5,80 €	Marys Flowergarden 	1 Handytasche für diese Handytaschen	84 60 7 65	2,50 €	
					Modelle finden Sie auf Seiten 17, 23 und 76			
Apple Core (Apfelbutzen) 	1 Abschnitt mit 15 Apfelbutzen, Größe eines Apfelbutzens: ca. 15 x 11 cm 1 Packung mit 120 Butzen und engl. Anleitungsheft	84 45 7 44	5,80 €	Primrose 	1 Abschnitt für 2 Blumen	84 01 7 06	5,80 €	
	Das eigentlich nur gut mit der Hand zu nähende Muster geht mit Quiltsmart ganz spielerisch und schnell mit einem „Aha-Effekt“.				Englisches, gut bebildertes Buch mit vielen Anregungen und der Anleitung für die Verarbeitung	84 01 7 05	21,90 €	
	Classic-Pack mit 8 Abschnitten und gut bebildeter englischer Anleitung und deutscher Übersetzung	84 15 7 48	49,90 €		Deutsche Anleitung für eine Decke ca. 115 x 190 cm, dazu benötigen Sie 12 Abschnitte Modell Katalog 9, Seite 83	84 60 7 66	4,50 €	
	deut. Anleitung zu einer Decke ca. 190 x 150 cm (Sie benötigen 1 Classic Pack dazu.)	84 60 7 63	4,50 €					

 <p>Mariners Compass</p>	<p>1 Abschnitt für 1/8 Mariner's Compass ohne Anleitung</p> <p>Classic Pack mit gut bebildert engl. Anleitung für einen Quilt ca. 140 x 140 cm ohne Ränder, Modell Katalog 9, S. 84 u. 85</p>	<p>85 60 7 75</p> <p>85 60 7 68</p>	<p>5,80 €</p> <p>49,90 €</p>
 <p>Mini Mariners Compass</p>	<p>Classic Pack mit gut bebildert engl. Anleitung für 4 kleine Mariner's Compass, ca. 58 x 58 cm, ohne Ränder</p> <p>2 Abschnitte für einen Mini Mariners Compass ohne Anleitung</p>	<p>85 60 7 70</p> <p>85 60 7 71</p>	<p>49,90 €</p> <p>11,60 €</p>
 <p>Mariner's Star</p>	<p>Classic Pack mit gut bebildert engl. Anleitung für einen Quilt ca. 130 x 130 cm ohne Ränder. Der Mariner's Star ist eine Kombination eines Lonestars mit einem Mariner's Compass. Modell Katalog 9, Seite 85</p>	<p>85 60 7 69</p>	<p>49,90 €</p>
 <p>Bow Tie</p>	<p>Snuggler Pack mit gut bebildert Anleitung für einen Quilt ca. 140 x 140 cm in 2 unterschiedlichen Designs</p>	<p>85 60 7 72</p>	<p>33,90 €</p>
 <p>Tumbling Block</p>	<p>1 Abschnitt z. B. für einen Tischläufer ca. 40 x 112 cm,</p> <p>Classic Pack mit gut bebildert englischer Anleitung und deutscher Übersetzung für einen Quilt ca. 150 x 200 cm</p>	<p>85 60 7 85</p> <p>85 60 7 84</p>	<p>5,80 €</p> <p>49,90 €</p>

 <p>Crazy Quilt</p>	<p>1 Abschnitt mit unterschiedlichen Mustern ohne Anleitung</p> <p>1 Snuggler Pack mit gut bebildert englischer Anleitung und deutscher Übersetzung Modell Katalog 9, S. 37 u. 83</p>	<p>85 60 7 73</p> <p>85 60 7 74</p>	<p>5,80 €</p> <p>33,90 €</p>
---	---	-------------------------------------	------------------------------

Artikel	Beschreibung	Bestell-Nr.	Preis
Watercolorvliese von Quiltsmart 1 Abschnitt ca. 60 x 90 cm 	2", ca. 5 cm	85 08 7 12	je 5,80 €
	2" diagonal, ca. 5 cm	85 08 7 13	
	2,5", ca. 6,3 cm	85 08 7 14	
	1", ca. 2,5 cm	85 08 7 10	
	1,5", ca. 3,8 cm	85 08 7 11	
	Buch „Watercolor Vliese mit Quiltsmart“ in englisch mit guten Abbildungen und vielen Ideen Modell Katalog 9, S. 82	85 60 7 77	21,90 €

Die Anwendung für das Watercolor Vlies



2"
Vlies



2,5"
Quadrate auflegen, bügeln



1"
umknicken und eine Richtung nähen



2"
die andere Richtung nähen

„Mariner's Star“

Design und Realisation: Petra Hollang

Größe ca. 126 x 126 cm

Der „Mariner's Star“ ist eine beeindruckende Kombination des Lonestars und des „Mariner's Compass“. Die Stoffauswahl für den eleganten Quilt in warmen Farben ist Frau Hollang ebenso gut gelungen.

Die von Mary Rhoades angegebene Stoffmenge ist reichlich. Das Materialpaket wurde auf den tatsächlichen Bedarf des Modelles reduziert.

Stoffpackung

für das Top ohne Quiltsmart-Vliese, Einlage und Rückseite mit einer deutschen Material- und Zuschnittliste

Bestell-Nr. 85 90 7 14 **154,00 €**

Komplettpackung

wie oben ohne Quiltsmart-Vliese, aber mit Einlage und Rückseite

Bestell-Nr. 85 90 7 15 **198,00 €**

Die ausführliche englische, gut bebilderte Anleitung befindet sich in der Quiltsmart Packung, „Mariner's Star“, die Sie zusätzlich benötigen.

Der Mariner's Star wurde aus der Kompassrose entwickelt. Dieses Meßgerät hat schon vor Jahrhunderten den Seeleuten geholfen wieder nach Hause zu finden.



„Crazy Quilt in Blau“ Größe ca. 85 x 85 cm



Idee und Realisation: Pia Vogel

Dieser Wandbehang entstand mit Hilfe des Quiltsmart-Vlies Crazy von der Entwicklerin Mary Rhoades. Es wurden nur Batikstoffe verarbeitet, die teilweise als schnelle Eckmethode verwendet oder verschieden aneinander genäht, ausgeschnitten und auf das Quadrat appliziert wurden. Das Crazymuster hat eine lange Tradition. Hierfür wurden bereits zu Zeiten der amerikanischen Besiedlung sämtliche kleinen Stoffstücke, die beim Verarbeiten von verschiedenen Stoffen übrig waren, verwendet, um daraus wärmende Decken für den Winter herzustellen. Die sehr unterschiedlichen Stoffstücke wurden oft auf einen Nesselstoff aufgenäht und meist mit Zierstichen versehen.

Statt der 2 Paneele „Crazy“ von Quiltsmart, die Sie zusätzlich benötigen, empfehlen wir Ihnen das Snuggler Pack mit 4 Panelen und einer ausführlichen, englischen und gut bebilderten Anleitung von Mary Rhoades, Seite 85.

Komplettpackung mit allen Stoffen, Vlies, Rückseite und Anleitung

Bestell-Nr. 86 03 7 05 **57,00 €**

Nur Anleitung

Bestell-Nr. 86 03 7 06 **4,00 €**

Zusätzlich benötigen Sie 2 Abschnitte „Crazy Vlies“, Seite 85.

„Landhaus Drunkard’s Path“ Größe ca. 180 x 220 cm

Idee: Mary Rhoades, Stoffe und Realisation: Handarbeitshaus, Longarmgequiltet: Birgit Bradler

Sehr komfortabel und exakt arbeiten Sie diese Rundungen mit dem „schlauhen Vlies“ von Quiltsmart. Es werden gewendete Applikationen hergestellt, die dann auf ein Quadrat gebügelt werden und mit einem kleinen Zickzackstich oder auch mit einem Zierstich aufgenäht werden. Wertvoller wird die Arbeit, wenn Sie mit der Hand applizieren. Das Vlies und der Stoff, auf den gebügelt wurde, werden anschließend herausgeschnitten. Das Vlies lässt sich dann abziehen und Sie können aus den Stoffstücken in der englischen Papiermethode mit einem $\frac{3}{4}$ inch-Hexagon ein neues Objekt beginnen.



Komplettpackung

mit allen Stoffen, Einlage, Rückseite und Anleitung

Bestell-Nr. 86 82 7 91 **229,00 €**

Außer dem schönen Grün, wie beim Modell, können Sie noch 2 weitere Farben wählen.

Rot

Bestell-Nr. 86 90 7 46 **229,00 €**

Blau

Bestell-Nr. 86 90 7 47 **229,00 €**

Alle Komplettpakete sind mit deutscher Anleitung zusätzlich zur englischen Anleitung in der Quiltsmart-Packung „Drunkard’s Path Classic“ (Seite 84), die Sie zusätzlich benötigen.

Mit Schurwollvlies

Bestell-Nr. 86 03 7 31 plus **30,00 €**

