

Jeden Monat entwirft Petra Hollang mit einem der praktischen Zuschneidesets von Marti Michell einen Patchworkblock 12 inch (30,5cm). Seit Jahren trifft sich die Monatsmuster-Patchworkgruppe im Kursraum des Handarbeitshauses, um den neuen Monatsmuster-Block zuzuschneiden und zu nähen.

Sind die Stoffe ausgesucht und die Stoffstücke zugeschnitten, geht es an den gemütlichen Teil. Es wird beim Handnähen viel erzählt und gelacht. Die langjährigen Gruppenmitglieder zeigen den Einsteigern gerne, wie alles gemacht wird.

Sie möchten gerne das Monatsmuster nähen? Sie wohnen aber zu weit weg, um monatlich kommen zu können? Für diese Fälle finden Sie hier Infos zum Fernkurs.



Marti Michell zeigt ihren Monats-Sampler auf einem Workshop.

Fernkurs

Teilnehmer des Fernkurses erhalten monatlich die Stoffe für einen 12 inch-Block und eine genaue bebilderte Anleitung zugesandt. Mit Ihrem ersten Block erhalten Sie die ausführliche Anleitung, damit der Zuschnitt gut gelingt.

Sie entscheiden selbst, ob Sie von Hand oder mit der Maschine nähen. Die langjährigen Teilnehmer haben inzwischen einige Sets. Bei Ihrer Bestellung des Fernkurses geben Sie bitte an, welche Sets Sie bereits haben. Wir führen Buch darüber.

Die Gebühr für den Fernkurs beträgt monatlich für den Stoff und die Anleitung 14,40 € plus der Briefportokosten von zur Zeit 1,45 €. Dazu kommt noch der Preis für das benötigte Schablonenset, wenn Sie es noch nicht haben. Sie erhalten es automatisch für 4,95 € mitgeschickt, als versichertes Paket. Bitte haben Sie dafür Verständnis, dass die Rechnungsbeträge per Lastschriftverfahren eingezogen werden.


Als zusätzliches Werkzeug ist ein inch-Lineal notwendig und, falls Sie mit der Hand nähen möchten, das Quilters Tape (S. 81) zum Markieren der Nahtzugabe. Die Patchworktechnik ist sehr facettenreich. Das Verwenden dieser Schablonen ist eine Möglichkeit für einen genauen Zuschnitt und leichtes Arbeiten. Wählen Sie zwischen 6 Farbstellungen. Wenn Sie genügend Blöcke z.B. für einen Sampler haben, können Sie auch die Farbe wechseln.



Astrid Bauer nähte jeden Monat einen Block für Ihre Tochter, die während dieser 12 Monate in den Staaten war.




warme Töne
68 29 5 69



kühle Töne
68 29 5 70




bunte Töne
68 29 5 71




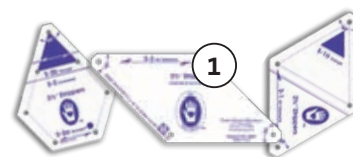
schwarz-weiß-rot
68 29 5 74



Redwork
68 76 5 98



lila Töne
68 76 5 99



Neue Schablonensets von Marti Michell

Pos.	Artikel	Beschreibung	Bestell-Nr.	Preis
1	2 1/2" Strippers	3-teiliges Schablonenset, passend zu 2,5 inch breiten Rollimopsis zum Schneiden von 7 versch. Formen, Frau Hollang entwarf mit Rollimopsis und diesen Schablonen die Modelle auf den Seiten 25 und 31	68 17 5 28	15,95 €
2	Corner Trimmer	mit gut bebildeter englischer Anleitung; praktische Schablone zum Abschneiden der überflüssigen „Ohren“ bei Zuschneidemethoden ohne Marti Michell-Sets	68 17 5 52	5,95 €
3	Storm at Sea	2-teiliges Schablonenset für das bekannte Muster; für 6" Blöcke in Verbindung mit Set B und D; für 9" Blöcke in Verbindung mit Set A, für 12" Blöcke in Verbindung mit Set B	68 17 5 96	19,95 €